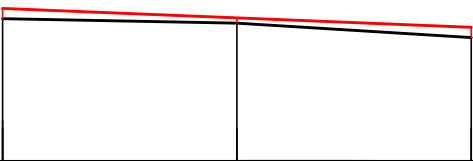


15+125

Ilość masy=0,64

▼ p.p. 96,00

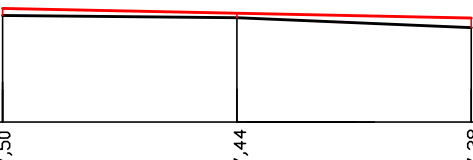


rzędne projektowane	3,10 98,01	0,00 97,89	3,10 97,77
rzędne istniejące	3,10 97,88	0,00 97,82	3,10 97,63
odległości			

15+150

Ilość masy=0,53

▼ p.p. 96,00




rzędne projektowane	3,10 97,50	0,00 97,44	3,10 97,38
rzędne istniejące	3,10 97,41	0,00 97,38	3,10 97,25
odległości			

15+175

Ilość masy=0,31

▼ p.p. 96,00



rzędne projektowane	3,10 96,92	0,00 96,93	3,10 96,86
rzędne istniejące	3,10 96,92	0,00 96,93	3,10 96,86
odległości			