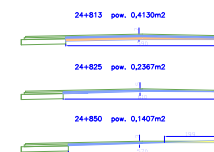
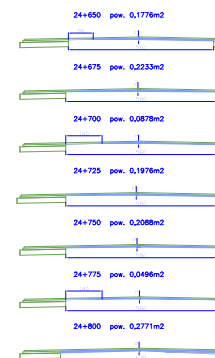
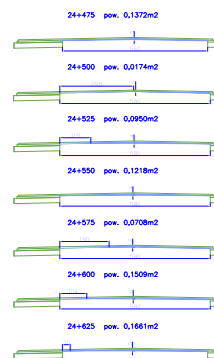
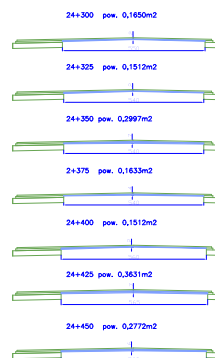
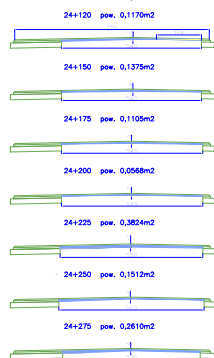





Przekroje poprzeczne
 droga wojewódzka Nr 647 Dęby - Kolno - Stawiski
 odcinek od km 24+120 do km 24+850
 skala 1:100



LEGENDA

-  wyrównanie ist. naw. miesz. min-asf
-  wyrównanie ist. naw. kruszywem
-  frezowanie ist. naw.

PZDW w Białymstoku
 Rejon Dróg Wojewódzkich w Łomży
 ul. Poligonowa 30
 18-400 Łomża

Sporządził: mgr inż. Dariusz Wiliwiński