



Ilość masy=0,36 m2
Ilość mieszanki
kruszywowej=0,24 m2

78+755

pp. 96,00		
rzędne projektowane		96,79
rzędne istniejące		96,80
odległości		3,00 2,50 0,00 2,50 3,00


Ilość masy=0,51 m2
Ilość mieszanki
kruszywowej=0,24 m2

78+775

pp. 96,00		
rzędne projektowane		96,93
rzędne istniejące		96,85
odległości		3,00 2,50 0,00 2,50 3,00


Ilość masy=0,45 m2
Ilość mieszanki
kruszywowej=0,24 m2

78+800

pp. 96,00		
rzędne projektowane		97,10
rzędne istniejące		97,04
odległości		3,00 2,50 0,00 2,50 3,00

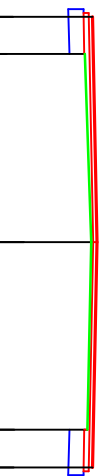
Ilość masy=0,55 m2
Ilość mieszanki
kruszywowej=0,24 m2

78+825

pp. 96,00		
rzędne projektowane		97,27
rzędne istniejące		97,18
odległości		3,00 2,50 0,00 2,50 3,00

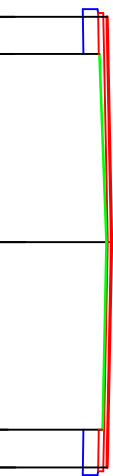
Ilość masy=0,56 m2
Ilość mieszanki
kruszywowej=0,24 m2

78+850

pp. 96,00		
rzędne projektowane		97,34
rzędne istniejące		97,24
odległości		3,00 2,50 0,00 2,50 3,00


Ilość masy=0,53 m2
Ilość mieszanki
kruszywowej=0,24 m2

78+875

pp. 96,00		
rzędne projektowane		97,51
rzędne istniejące		97,41
odległości		3,00 2,50 0,00 2,50 3,00


Ilość masy=0,66 m2
Ilość mieszanki
kruszywowej=0,24 m2

78+900

pp. 96,00		
rzędne projektowane		97,79
rzędne istniejące		97,70
odległości		3,00 2,50 0,00 2,50 3,00

Ilość masy=0,61 m2
Ilość mieszanki
kruszywowej=0,24 m2

78+925

pp. 96,00		
rzędne projektowane		98,07
rzędne istniejące		97,99
odległości		3,00 2,50 0,00 2,50 3,00