




42+300

Ilość masy=0,52 m2 Ilość mieszanki kruszywowej=0,26 m2			
▼ p.p. 95,00			
rzędne projektowane		96,98	96,97
rzędne istniejące		96,90	96,92
odległości		3,15	2,50
		0,00	2,50
			3,15


42+325

Ilość masy=0,49 m2 Ilość mieszanki kruszywowej=0,26 m2			
▼ p.p. 95,00			
rzędne projektowane		97,92	97,91
rzędne istniejące		96,83	97,86
odległości		3,15	2,50
		0,00	2,50
			3,15

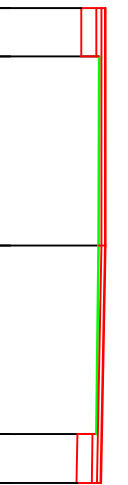
42+350

Ilość masy=0,63 m2 Ilość mieszanki kruszywowej=0,26 m2			
▼ p.p. 95,00			
rzędne projektowane		96,81	96,81
rzędne istniejące		96,72	96,71
odległości		3,15	2,50
		0,00	2,50
			3,15


42+375

Ilość masy=0,59 m2 Ilość mieszanki kruszywowej=0,26 m2			
▼ p.p. 95,00			
rzędne projektowane		96,69	96,70
rzędne istniejące		96,61	96,67
odległości		3,15	2,50
		0,00	2,50
			3,15


42+400

Ilość masy=0,58 m2 Ilość mieszanki kruszywowej=0,26 m2			
▼ p.p. 95,00			
rzędne projektowane		96,69	96,69
rzędne istniejące		96,61	96,60
odległości		3,15	2,50
		0,00	2,50
			3,15

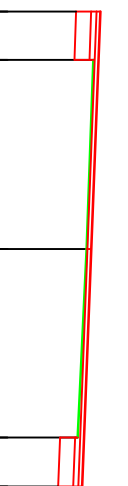
42+425

Ilość masy=0,65 m2 Ilość mieszanki kruszywowej=0,26 m2			
▼ p.p. 95,00			
rzędne projektowane		96,72	96,70
rzędne istniejące		96,61	96,63
odległości		3,15	2,50
		0,00	2,50
			3,15

42+450

Ilość masy=0,50 m2 Ilość mieszanki kruszywowej=0,26 m2			
▼ p.p. 95,00			
rzędne projektowane		96,74	96,72
rzędne istniejące		96,68	96,62
odległości		3,15	2,50
		0,00	2,50
			3,15

42+475

Ilość masy=0,49 m2 Ilość mieszanki kruszywowej=0,26 m2			
▼ p.p. 95,00			
rzędne projektowane		96,66	96,64
rzędne istniejące		96,57	96,54
odległości		3,15	2,50
		0,00	2,50
			3,15