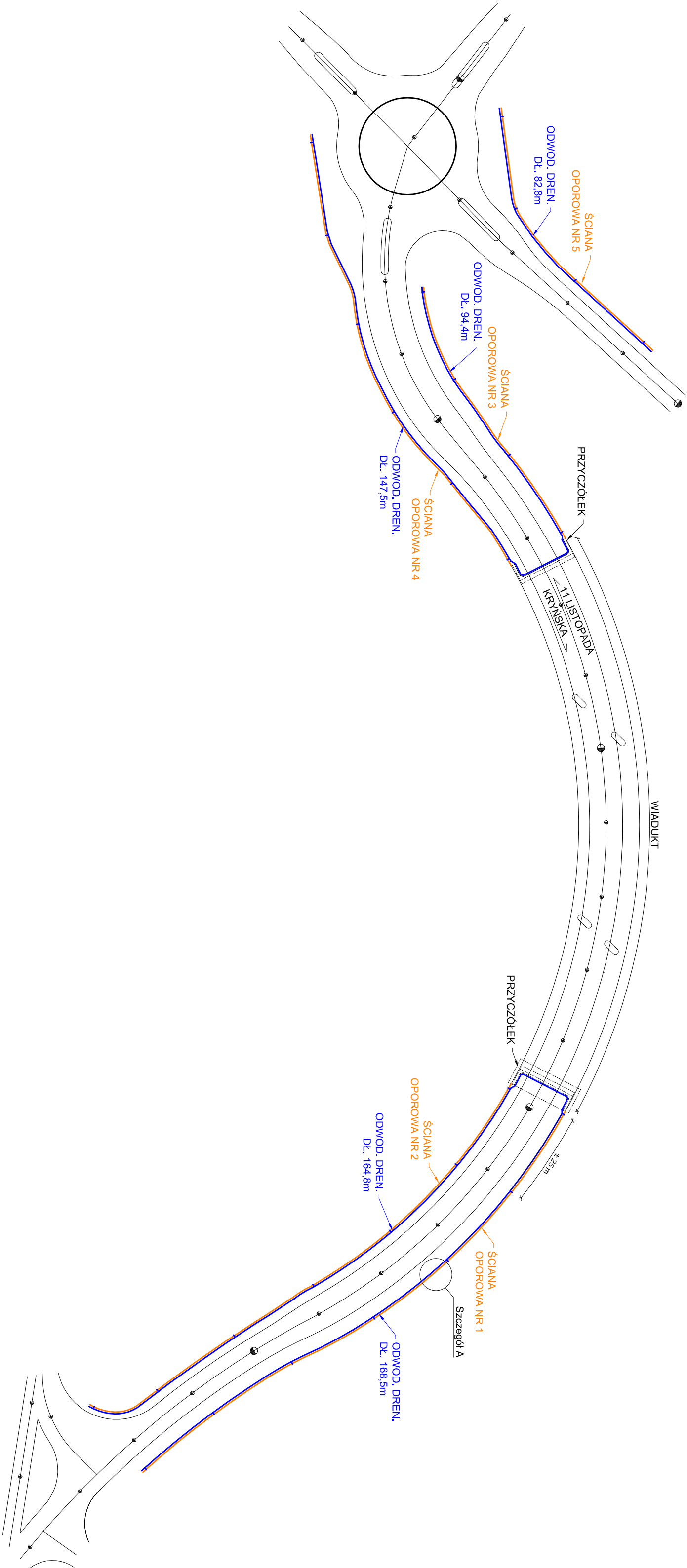
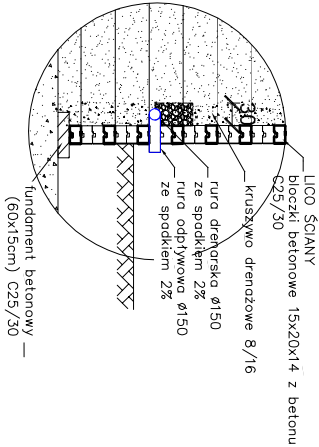



SCHEMAT ODWODNIENIA DRENARSKIEGO SKALA 1:1000



"SZCZEGÓŁ A"
RURA ODPLYWOWA
SKALA 1:10



Rozstaw rur odpływowych co ok. 25 m

 KOMI <i>Pracownia Kozłowski</i>		KOMI Z. Kozłowski 15 - 274 Białystok ul. Wieszczynska 24/415 tel./fax 85 74 20 117; tel.kom. 600 207 447 email: phukom@op.pl	
Nazwa zadania:	Budowa wiaduktu nad torami PKP wraz z budową i rozbudową drogi wojewódzkiej nr 674 w m. Sokółka i niepełną infrastrukturą techniczną	Nazwa rysunku:	SCHEMAT ODWODNIENIA DRENARSKIEGO
Investor:	Podlaski Zarząd Drog Wojewódzkich w Białymstoku ul. Elewatorska 6, 15 - 620 Białystok	Data:	VI 2017
Obiekt:	Wiadukt nad torami PKP w Sokółce	Nr rysunku:	M 2.6
Stadlunt:	PROJEKT WYKONAWCZY		
Branża / projektant:	Nr uprawnień:	Podpis:	
MOSTOWA - projektant	KUP / 0042 / POOM / 05		
ingr inż. Michał Delmacyński			
Współpraca			
ingr inż. Marusz Czajkowski			
MOSTOWA - sprawdzający			
ingr inż. Adam Kruczyński	KUP/0047/POOM/13		