




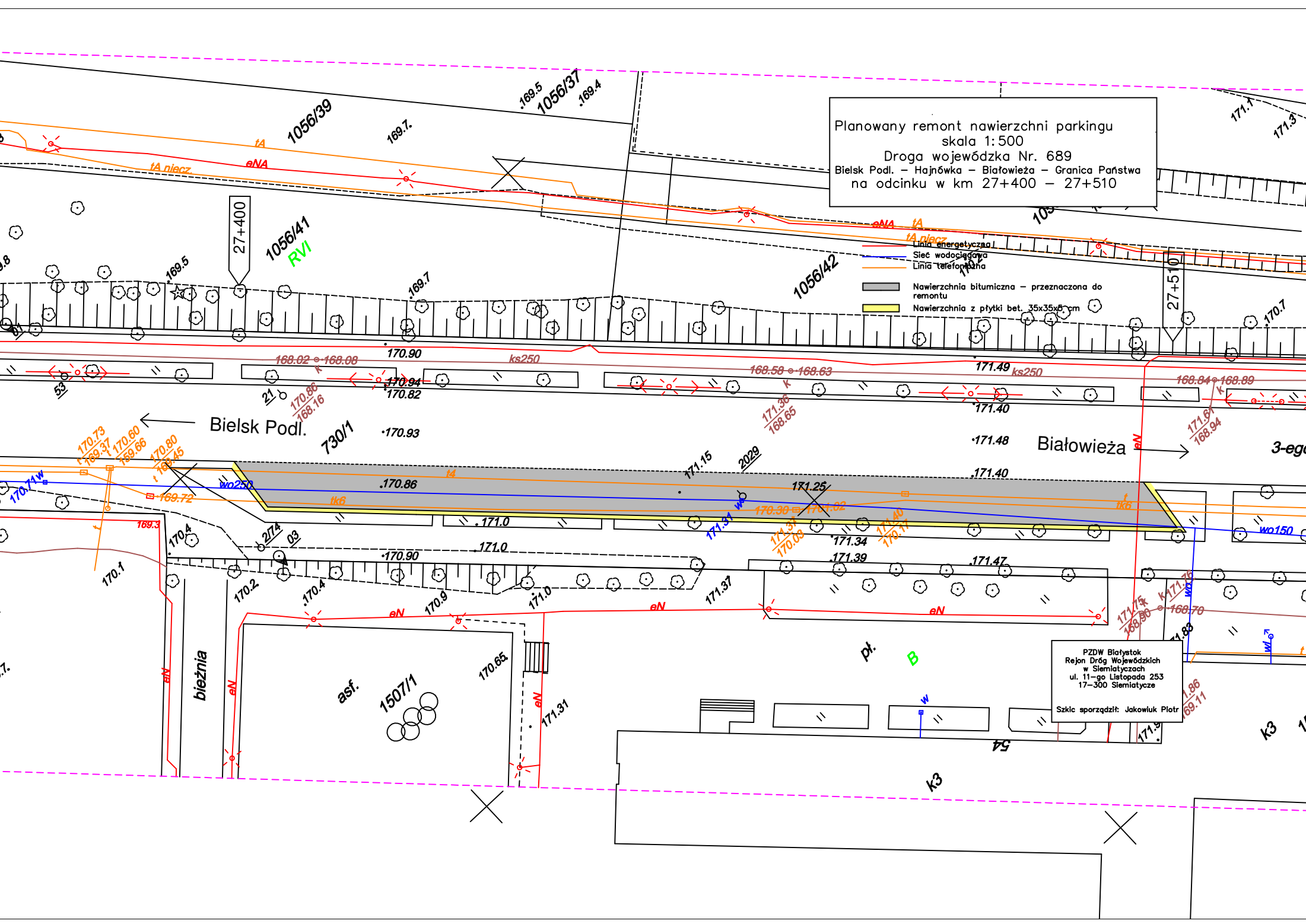


Planowany remont nawierzchni parkingu
 skala 1:500
 Droga wojewódzka Nr. 689
 Bielsk Podl. - Hajnówka - Białowieża - Granica Państwa
 na odcinku w km 27+400 - 27+510

-  Linia energetyczna I
-  Sieć wodociągowa
-  Linia telefoniczna
-  Nawierzchnia bitumiczna - przeznaczona do remontu
-  Nawierzchnia z płytki bet. 35x35x6 cm



PZDW Białystok
 Rejon Drog Wojewódzkich
 w Siemiatyczach
 ul. 11-go Listopada 253
 17-300 Siemiatycze
 Szkic sporządził: Jakowik Piotr